







Maks. 120 Sidepladser
 Personbelastning højst 300 personer

SIGNATURFORKLARING:

-  HER ER DU
-  UDGANG I FLUGTVEJ
(NØDBELYSNING)
-  VANDSLUKKER
-  BRANDTÆPPE
-  KULSYRESLUKKER
-  BLINK/BLITZ
TILSLUTTER RØGMELDERE
-  FLUGTVEJS RETNING

Det Røde Pakhus, Havnevej 10, 4230 Skælskør
 Flugtvejs- og pladsfordelingsplan
 Mål 1:150
 Marts 2024

Godkendt d. 02-05-2024
 Slagelse Brand og Redning
 Slagelse Landevej 3
 4220 Korsør
 Tlf. 58 57 97 24 Email: beredskab@slagelse.dk
 Initial: MB

